

报告编号:

测试时间: 2018-05-19 18:24

## 产品特征

灯具制造厂商:  
 灯具种类: LED  
 光源种类: LED  
 电压: 219.2 V  
 功率: 7.50 W

灯具型号: XQ307508-01-36d  
 光源个数: 1  
 电流: 0.064 A  
 功率因数: 0.531

## 光度结果

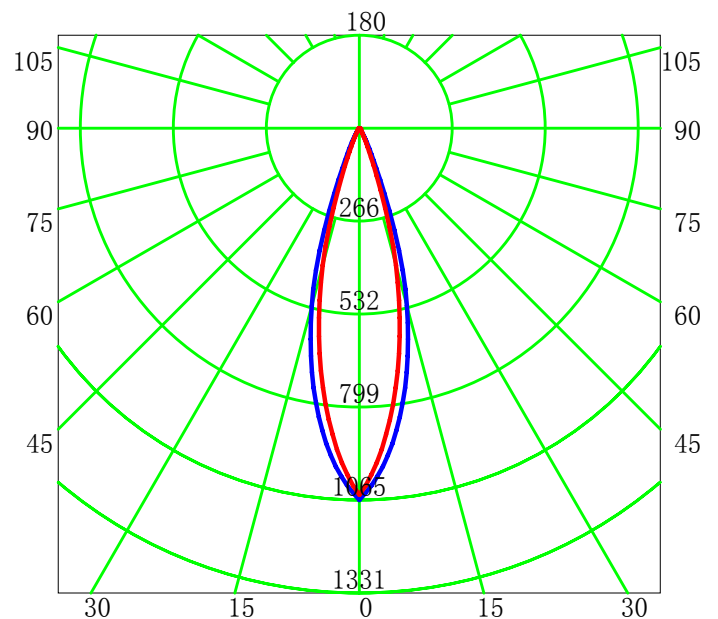
灯具CIE分类: 直接型  
 灯具光通量: 248.1 lm  
 下射光通量比: 100%  
 水平扩散角 (25%, 50%, 75%, 100%): H39.5, H29.8, H17.8, H0  
 垂直扩散角 (25%, 50%, 75%, 100%): V35.2, V25.2, V14.4, V0  
 灯具光效等级 (LER): 33  
 峰值光强: 1065.57 cd

额定光通量: 248.1 lm  
 灯具效率: 100%  
 上射光通量比: 0%  
 中心光强: 1065.57 cd  
 峰值光强位置: H0 V0

灯具实物照片



配光曲线



平均光束角 (50%): 27.5° 单位: cd

— C0-C180 — C90-C270

C 平面 (°): 0.0-90.0: 90.0

测试单位:

测试类型: TYPE C

环境温度: 30

测试员:

Gamma 平面 (°): 0.0-180.0: 1.0

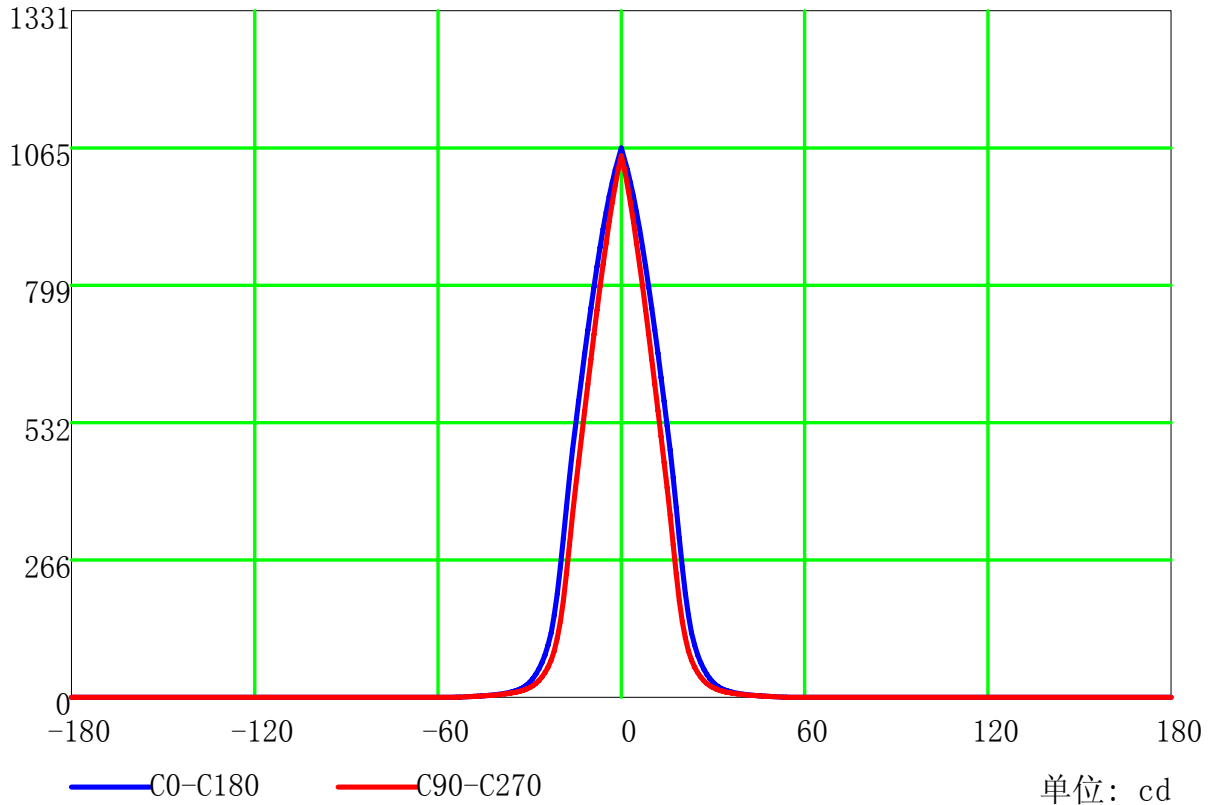
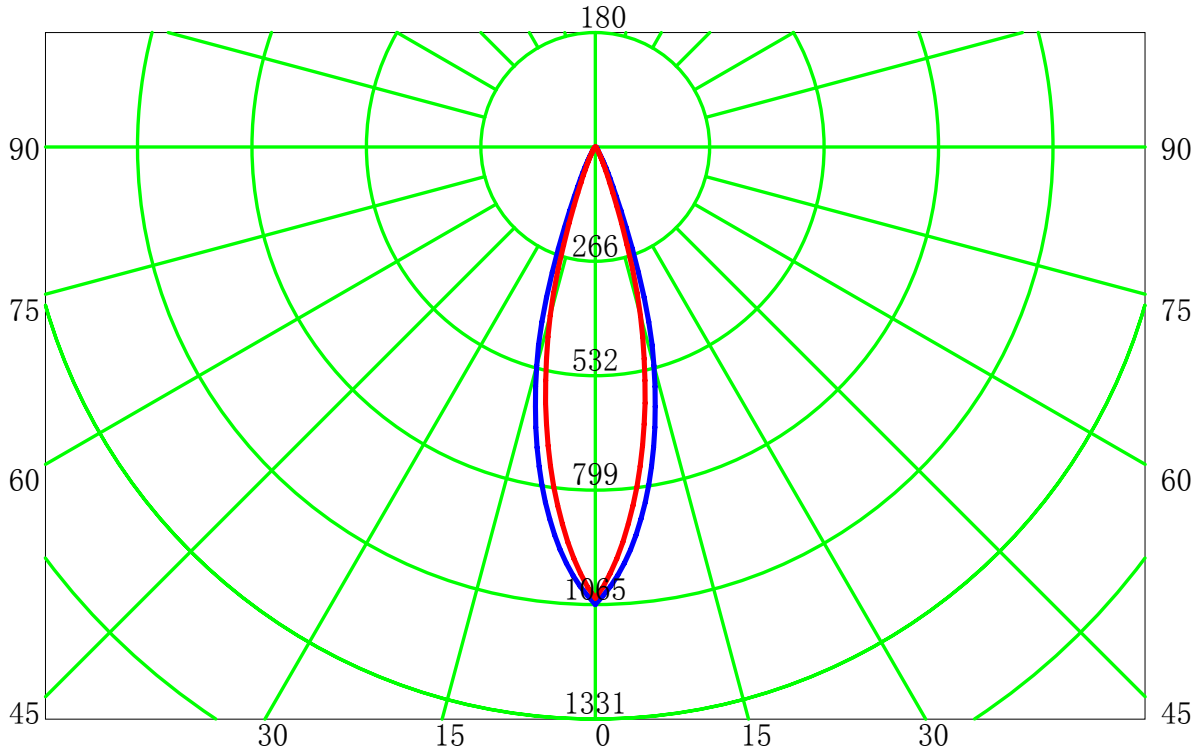
测试设备: GPM-1600

测试距离: 8.167 m

环境湿度: 60%

核 验:

### 配光曲线



C 平面 (°): 0.0-90.0: 90.0

测试单位:

测试类型: TYPE C

环境温度: 30

测试员:

Gamma 平面 (°): 0.0-180.0: 1.0

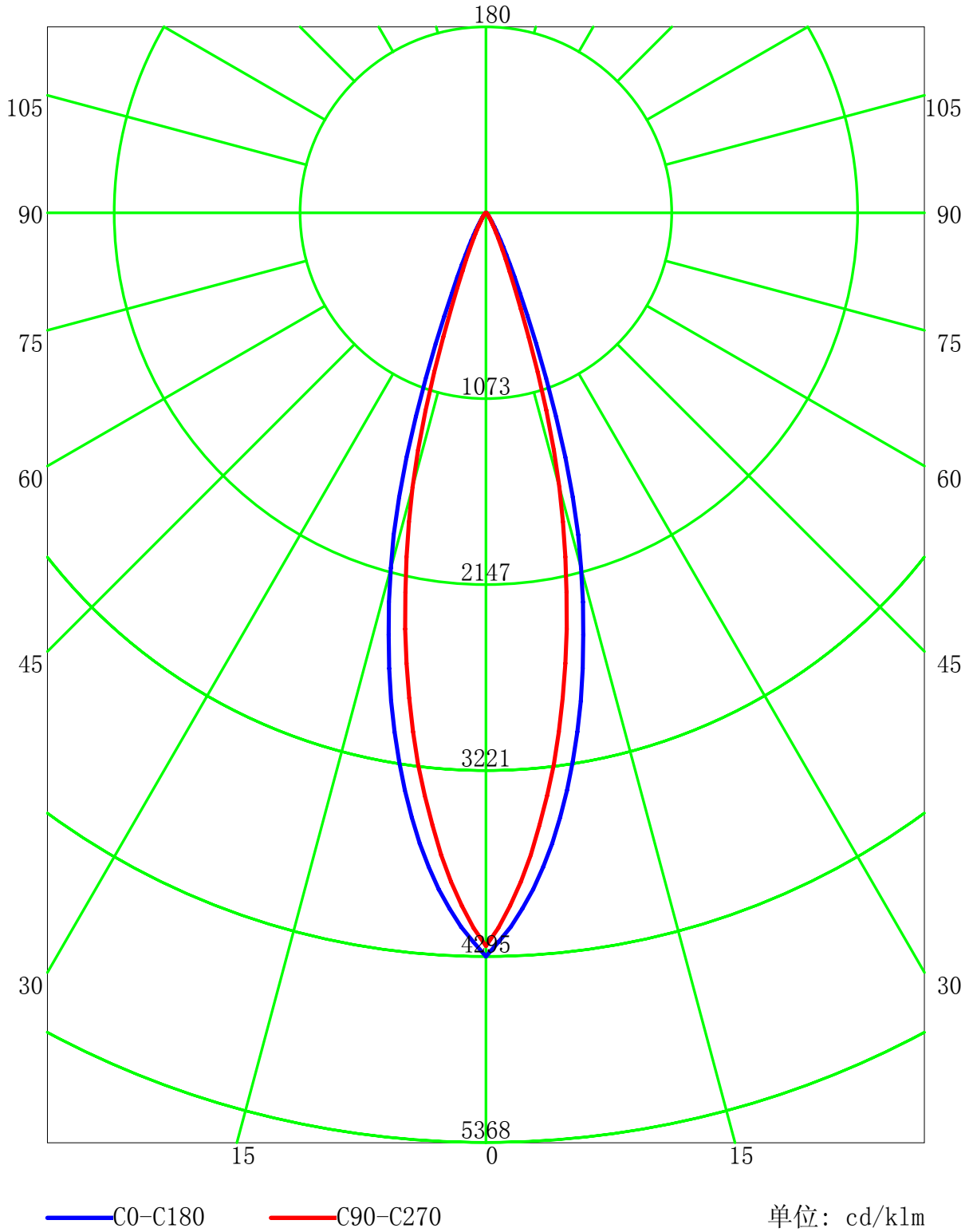
测试设备: GPM-1600

测试距离: 8.167 m

环境湿度: 60%

核 验:

### 配光曲线(cd/klm)



C 平面 (°): 0.0-90.0: 90.0

测试单位:

测试类型: TYPE C

环境温度: 30

测试员:

Gamma 平面 (°): 0.0-180.0: 1.0

测试设备: GPM-1600

测试距离: 8.167 m

环境湿度: 60%

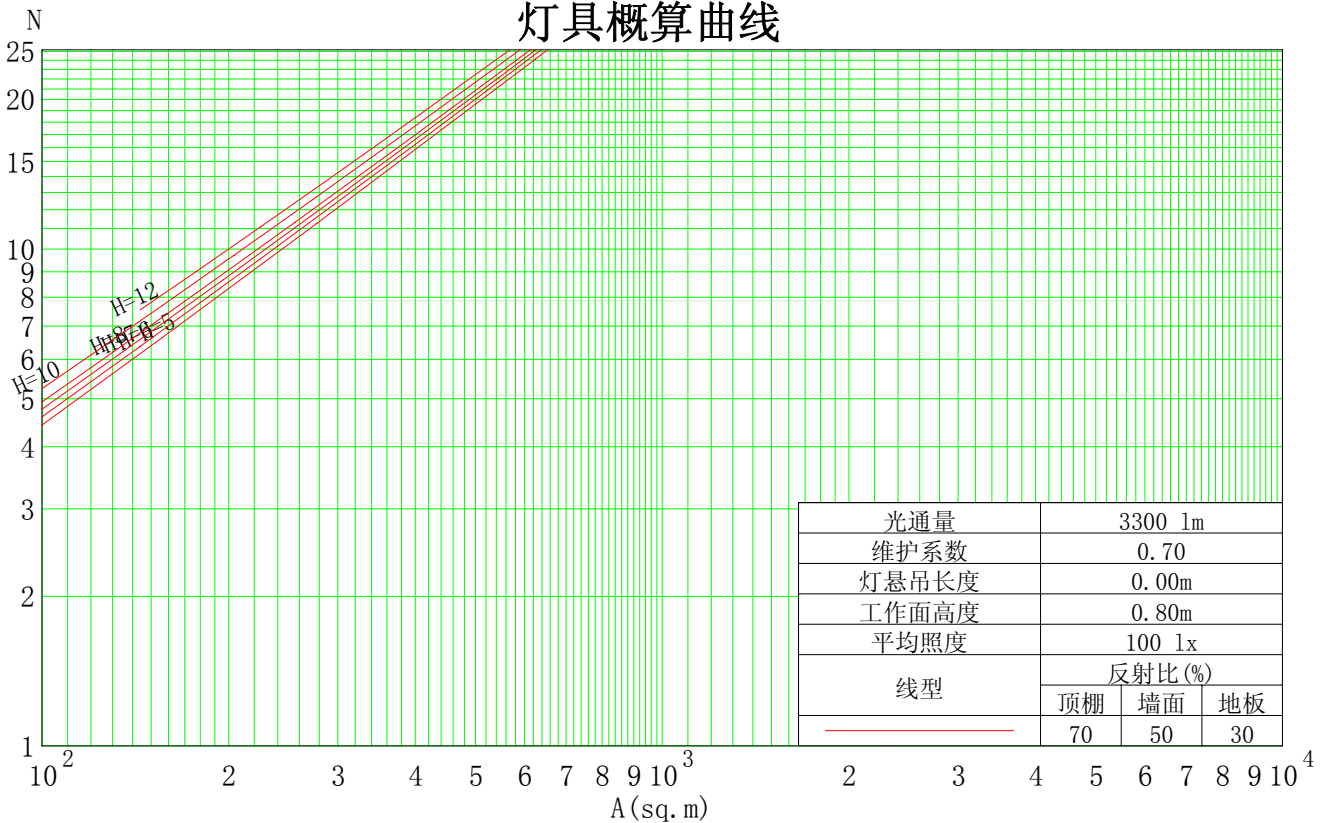
核 验:

### 室内灯具利用系数表

RC	0.8	0.8	0.8	0.8	0.7	0.7	0.7	0.7	0.5	0.5	0.5	0.3	0.3	0.3	0.1	0.1	0.1	0
RW	0.7	0.5	0.3	0.1	0.7	0.5	0.3	0.1	0.5	0.3	0.1	0.5	0.3	0.1	0.5	0.3	0.1	0
RCR	RF = 0.2																	
0	119	119	119	119	116	116	116	116	111	111	111	106	106	106	102	102	102	100
1	115	113	111	109	113	111	109	108	107	105	104	103	102	101	100	99	98	97
2	111	108	105	102	109	106	103	101	103	101	99	100	98	97	97	96	95	93
3	108	103	100	97	106	102	99	96	99	97	94	97	95	93	95	93	92	90
4	104	99	95	92	103	98	94	92	96	93	91	94	92	90	92	90	89	87
5	101	95	91	88	100	95	91	88	93	90	87	91	89	86	90	88	86	85
6	98	92	88	85	97	91	88	85	90	87	84	89	86	84	88	85	83	82
7	96	89	85	82	94	89	85	82	87	84	81	86	83	81	85	83	81	80
8	93	86	82	79	92	86	82	79	85	81	79	84	81	79	83	80	78	77
9	90	84	80	77	90	83	79	77	83	79	77	82	79	76	81	78	76	75
10	88	81	77	75	87	81	77	75	80	77	74	80	77	74	79	76	74	73

最大允许安装距离高度比(横向): 0.49  
 最大允许安装距离高度比(纵向): 0.42  
 最大允许安装距离高度比(对角): 0.46

### 灯具概算曲线



C 平面 (°): 0.0-90.0: 90.0

测试单位:

测试类型: TYPE C

环境温度: 30

测试员:

Gamma 平面 (°): 0.0-180.0: 1.0

测试设备: GPM-1600

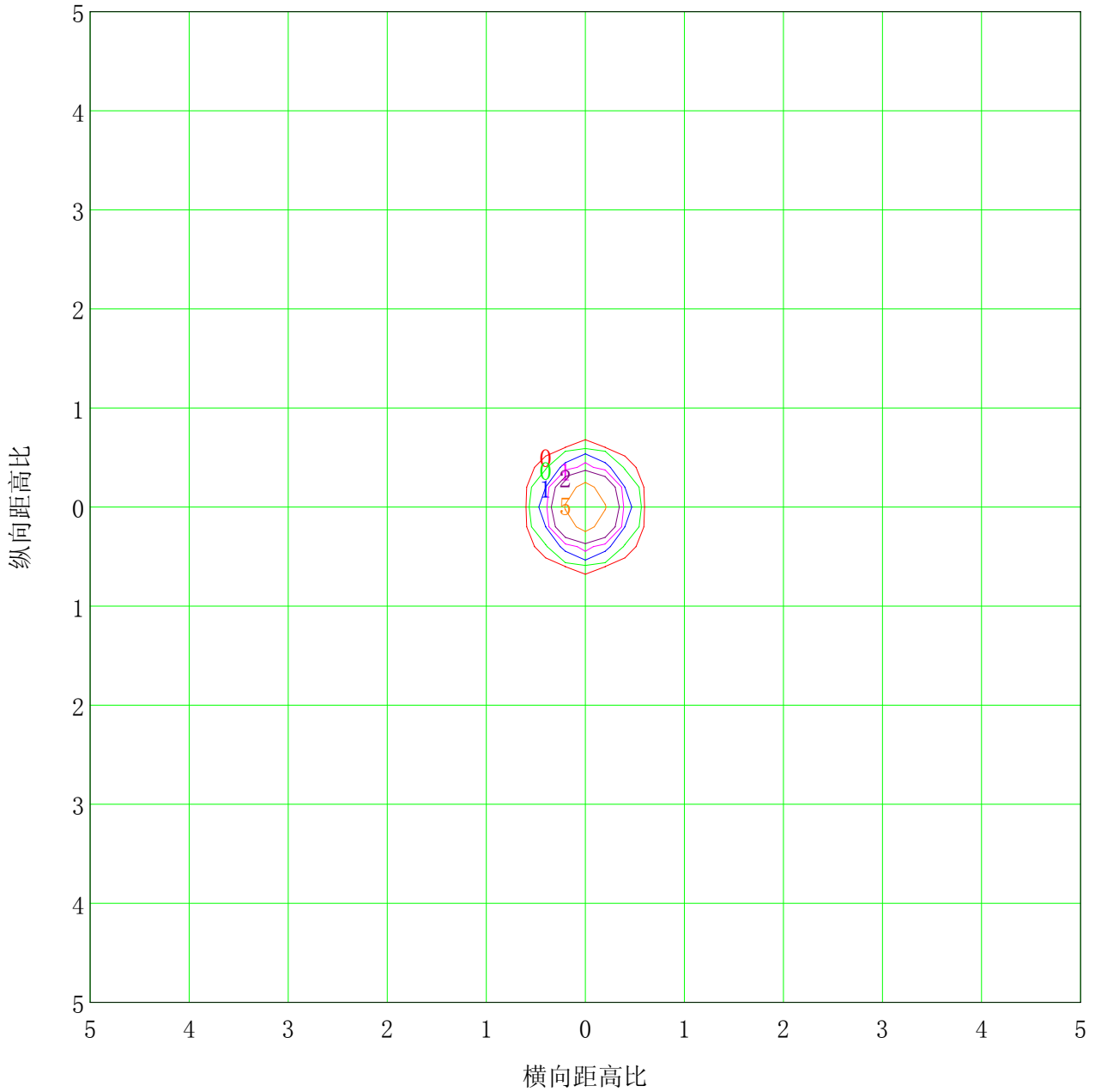
测试距离: 8.167 m

环境湿度: 60%

核 验:



### 水平面等照度曲线



安装高度: 10m		最大照度值(100%): 11 lx	
— ( 1%):	0 lx	— ( 2%):	0 lx
— ( 5%):	1 lx	— (10%):	1 lx
— (20%):	2 lx	— (50%):	5 lx
— (100%):	11 lx		

C 平面 (°): 0.0-90.0: 90.0

测试单位:

测试类型: TYPE C

环境温度: 30

测试员:

Gamma 平面 (°): 0.0-180.0: 1.0

测试设备: GPM-1600

测试距离: 8.167 m

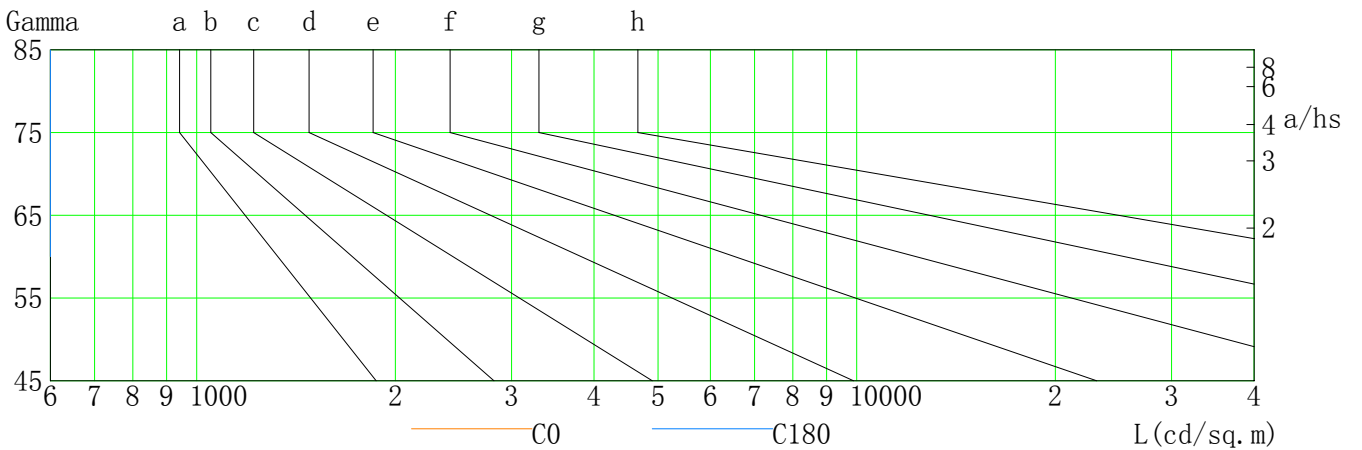
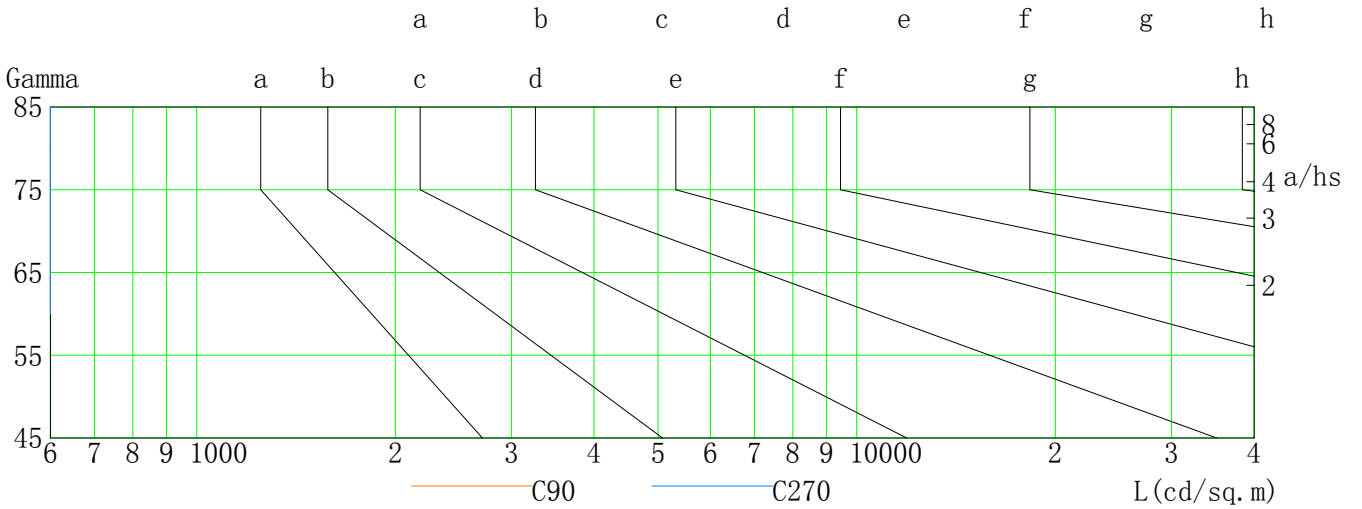
环境湿度: 60%

核 验:



### 亮度限制曲线

眩光评价价值	质量等级	使用照度 / lx							
		a	b	c	d	e	f	g	h
1.15	A	2000	1000	500	<=300				
1.50	B		2000	1000	500	<=300			
1.85	C			2000	1000	500	<=300		
2.20	D				2000	1000	500	<=300	
2.55	E					2000	1000	500	<=300



L (cd/sq. m)	G45	G50	G55	G60	G65	G70	G75	G80	G85
C0	3	1	0	0	0	0	0	0	0
C90	3	1	0	0	0	0	0	0	0
C180	3	1	0	0	0	0	0	0	0
C270	3	1	0	0	0	0	0	0	0

C 平面 (°): 0.0-90.0: 90.0

测试单位:

测试类型: TYPE C

环境温度: 30

测试员:

Gamma 平面 (°): 0.0-180.0: 1.0

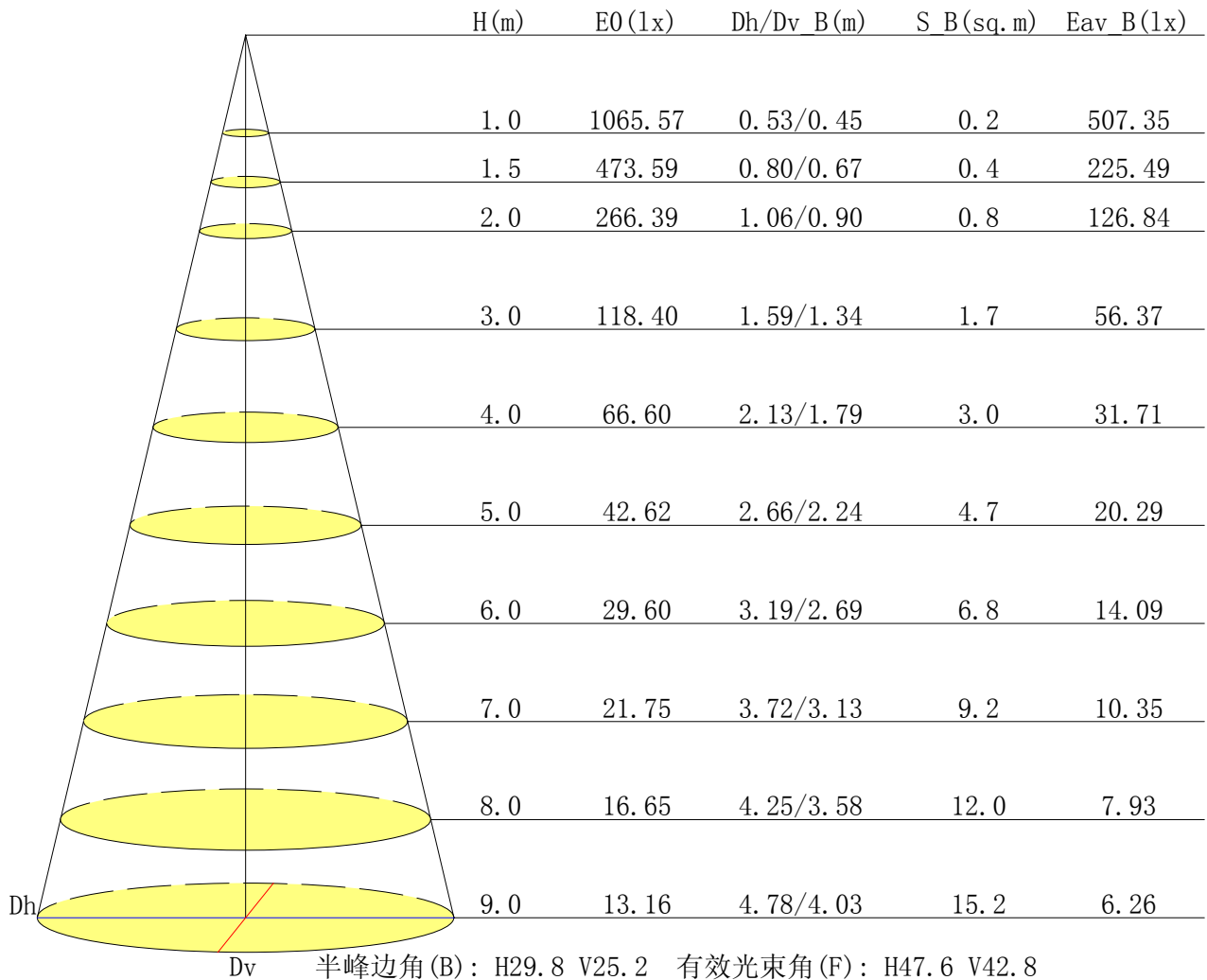
测试设备: GPM-1600

测试距离: 8.167 m

环境湿度: 60%

核 验:

### 照度距离关系图



C 平面 (°): 0.0-90.0: 90.0

测试单位:

测试类型: TYPE C

环境温度: 30

测试员:

Gamma 平面 (°): 0.0-180.0: 1.0

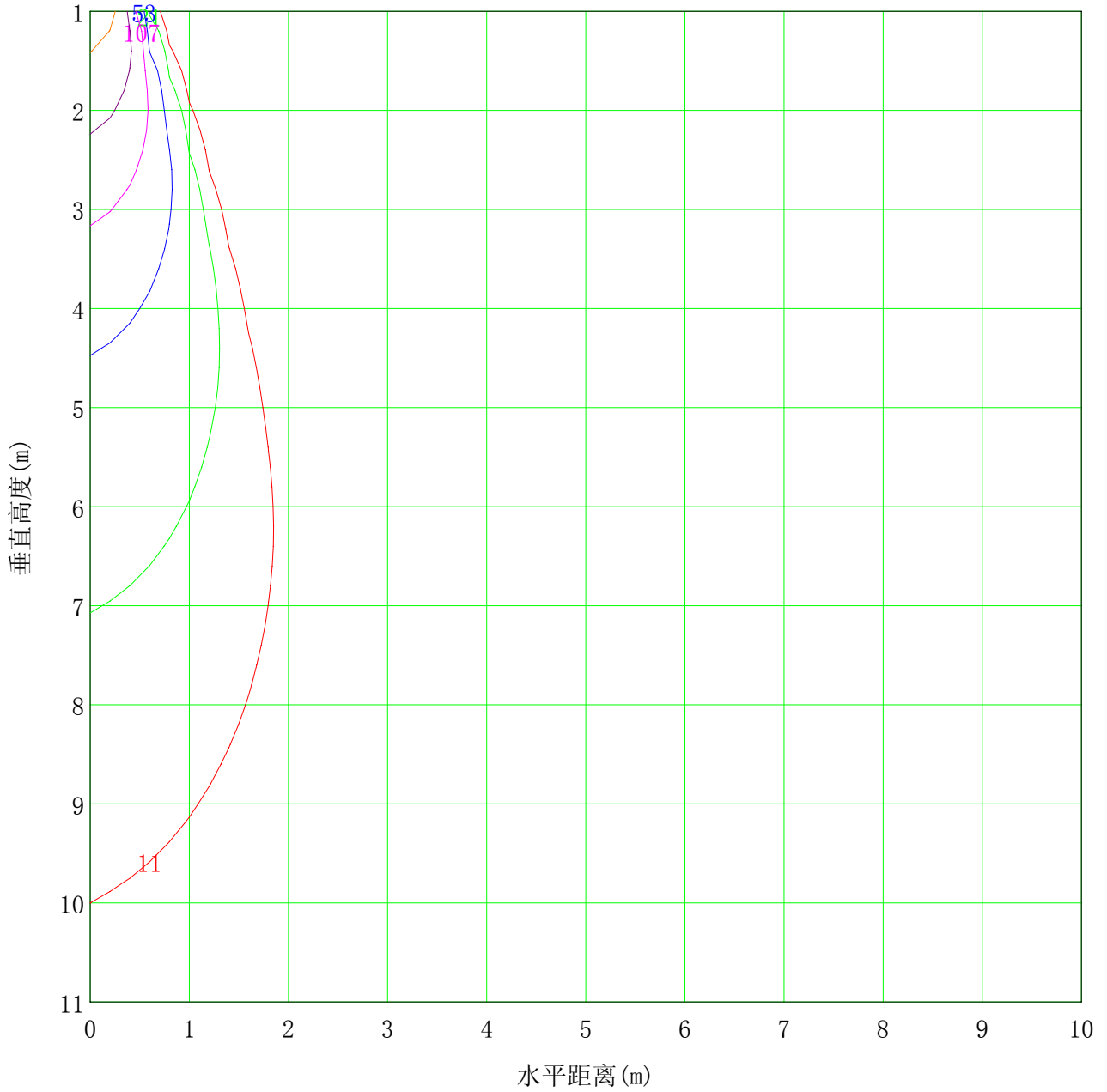
测试设备: GPM-1600

测试距离: 8.167 m

环境湿度: 60%

核 验:

### 垂直面等照度曲线



最低高度(米): 1m	最大高度(米): 11	最大照度值: 1066
— ( 1%): 11 lx	— ( 2%): 21 lx	
— ( 5%): 53 lx	— (10%): 107 lx	
— (20%): 213 lx	— (50%): 533 lx	
— (100%): 1066 lx		

C 平面 (°): 0.0-90.0: 90.0

测试单位:

测试类型: TYPE C

环境温度: 30

测试员:

Gamma 平面 (°): 0.0-180.0: 1.0

测试设备: GPM-1600

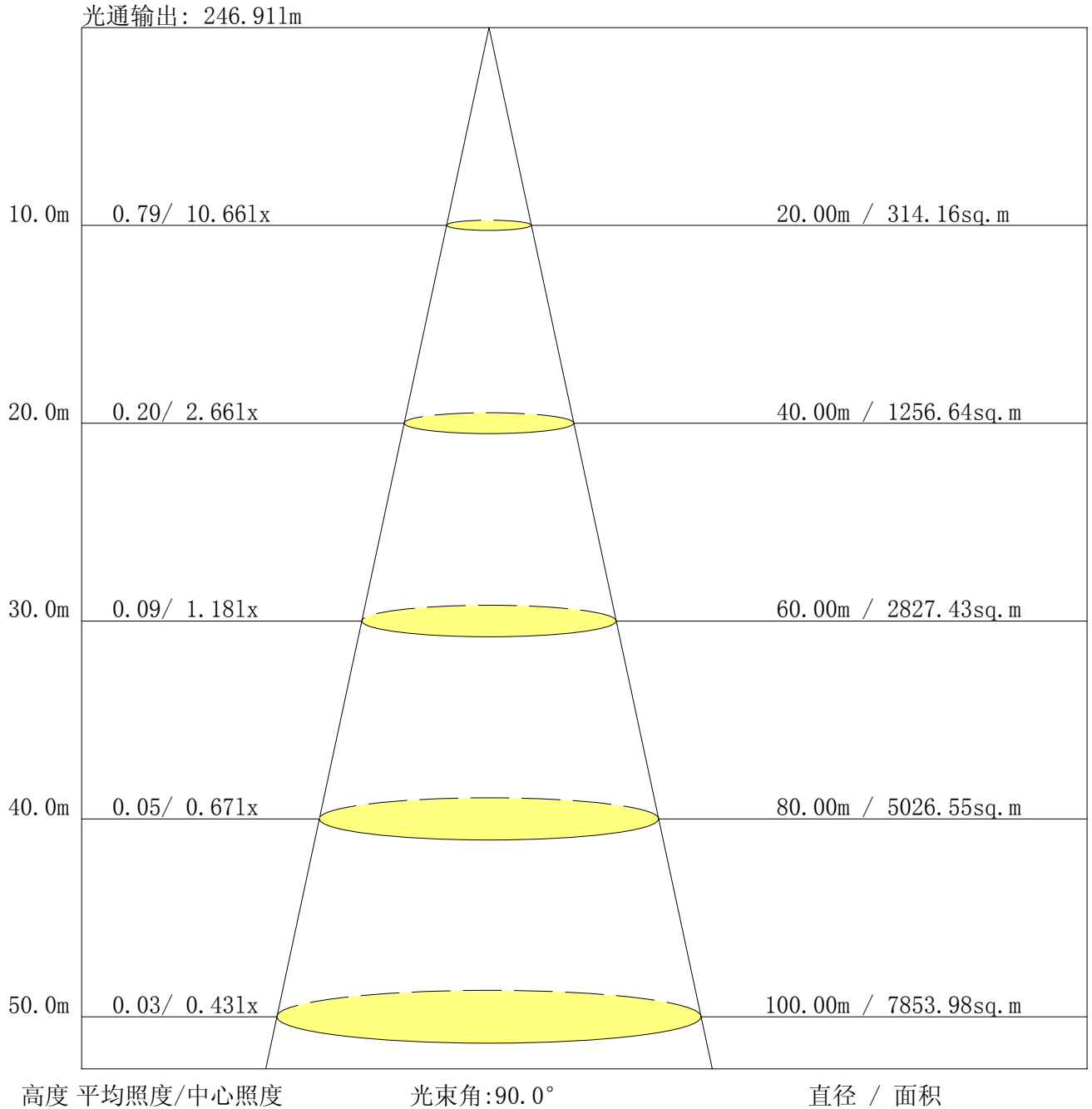
测试距离: 8.167 m

环境湿度: 60%

核 验:



### 灯具有效平均照度图



C 平面 (°): 0.0-90.0: 90.0

测试单位:

测试类型: TYPE C

环境温度: 30

测试员:

Gamma 平面 (°): 0.0-180.0: 1.0

测试设备: GPM-1600

测试距离: 8.167 m

环境湿度: 60%

核 验:



## 光强分布数据表格

单位: cd

G\C	C0.0	C90.0								
G0.0	1065.6	1050.4								
G1.0	1044.7	1024.9								
G2.0	1023.6	993.5								
G3.0	998.4	959.6								
G4.0	971.7	922.5								
G5.0	941.0	880.8								
G6.0	908.5	839.7								
G7.0	872.7	797.2								
G8.0	835.6	750.9								
G9.0	795.9	704.1								
G10.0	755.2	655.6								
G11.0	712.7	607.5								
G12.0	667.4	555.8								
G13.0	620.5	506.2								
G14.0	574.9	456.2								
G15.0	526.9	406.9								
G16.0	480.1	353.8								
G17.0	426.1	296.0								
G18.0	368.4	239.9								
G19.0	308.9	187.9								
G20.0	252.2	146.6								
G21.0	201.2	115.3								
G22.0	159.7	90.3								
G23.0	125.5	72.6								
G24.0	101.3	58.5								
G25.0	82.1	48.0								
G26.0	67.2	39.4								
G27.0	55.0	32.5								
G28.0	45.0	27.0								
G29.0	36.5	22.5								
G30.0	29.7	19.0								
G31.0	24.2	16.3								
G32.0	19.9	14.1								
G33.0	16.6	12.3								
G34.0	14.1	10.8								
G35.0	12.1	9.5								
G36.0	10.4	8.4								

C 平面 (°): 0.0-90.0: 90.0

测试单位:

测试类型: TYPE C

环境温度: 30

测试员:

Gamma 平面 (°): 0.0-180.0: 1.0

测试设备: GPM-1600

测试距离: 8.167 m

环境湿度: 60%

核 验:



## 光强分布数据表格 (续 1)

单位: cd

G\C	C0.0	C90.0								
G37.0	9.1	7.6								
G38.0	7.9	6.8								
G39.0	6.9	6.1								
G40.0	6.1	5.4								
G41.0	5.4	4.8								
G42.0	4.7	4.3								
G43.0	4.2	3.9								
G44.0	3.6	3.4								
G45.0	3.2	3.0								
G46.0	2.7	2.7								
G47.0	2.3	2.3								
G48.0	2.0	2.0								
G49.0	1.7	1.7								
G50.0	1.3	1.4								
G51.0	1.1	1.1								
G52.0	0.8	0.8								
G53.0	0.6	0.6								
G54.0	0.3	0.2								
G55.0	0.1	0.1								
G56.0	0.0	0.0								
G57.0	0.0	0.0								
G58.0	0.0	0.0								
G59.0	0.0	0.0								
G60.0	0.0	0.0								
G61.0	0.0	0.0								
G62.0	0.0	0.0								
G63.0	0.0	0.0								
G64.0	0.0	0.0								
G65.0	0.0	0.0								
G66.0	0.0	0.0								
G67.0	0.0	0.0								
G68.0	0.0	0.0								
G69.0	0.0	0.0								
G70.0	0.0	0.0								
G71.0	0.0	0.0								
G72.0	0.0	0.0								
G73.0	0.0	0.0								

C 平面 (°): 0.0-90.0: 90.0

测试单位:

测试类型: TYPE C

环境温度: 30

测试员:

Gamma 平面 (°): 0.0-180.0: 1.0

测试设备: GPM-1600

测试距离: 8.167 m

环境湿度: 60%

核 验:



## 光强分布数据表格 (续 2)

单位: cd

G\C	C0.0	C90.0								
G74.0	0.0	0.0								
G75.0	0.0	0.0								
G76.0	0.0	0.0								
G77.0	0.0	0.0								
G78.0	0.0	0.0								
G79.0	0.0	0.0								
G80.0	0.0	0.0								
G81.0	0.0	0.0								
G82.0	0.0	0.0								
G83.0	0.0	0.0								
G84.0	0.0	0.0								
G85.0	0.0	0.0								
G86.0	0.0	0.0								
G87.0	0.0	0.0								
G88.0	0.0	0.0								
G89.0	0.0	0.0								
G90.0	0.0	0.0								
G91.0	0.0	0.0								
G92.0	0.0	0.0								
G93.0	0.0	0.0								
G94.0	0.0	0.0								
G95.0	0.0	0.0								
G96.0	0.0	0.0								
G97.0	0.0	0.0								
G98.0	0.0	0.0								
G99.0	0.0	0.0								
G100.0	0.0	0.0								
G101.0	0.0	0.0								
G102.0	0.0	0.0								
G103.0	0.0	0.0								
G104.0	0.0	0.0								
G105.0	0.0	0.0								
G106.0	0.0	0.0								
G107.0	0.0	0.0								
G108.0	0.0	0.0								
G109.0	0.0	0.0								
G110.0	0.0	0.0								

C 平面 (°): 0.0-90.0: 90.0

测试单位:

测试类型: TYPE C

环境温度: 30

测试员:

Gamma 平面 (°): 0.0-180.0: 1.0

测试设备: GPM-1600

测试距离: 8.167 m

环境湿度: 60%

核 验:



### 光强分布数据表格 (续 3)

单位: cd

G\C	C0.0	C90.0								
G111.0	0.0	0.0								
G112.0	0.0	0.0								
G113.0	0.0	0.0								
G114.0	0.0	0.0								
G115.0	0.0	0.0								
G116.0	0.0	0.0								
G117.0	0.0	0.0								
G118.0	0.0	0.0								
G119.0	0.0	0.0								
G120.0	0.0	0.0								
G121.0	0.0	0.0								
G122.0	0.0	0.0								
G123.0	0.0	0.0								
G124.0	0.0	0.0								
G125.0	0.0	0.0								
G126.0	0.0	0.0								
G127.0	0.0	0.0								
G128.0	0.0	0.0								
G129.0	0.0	0.0								
G130.0	0.0	0.0								
G131.0	0.0	0.0								
G132.0	0.0	0.0								
G133.0	0.0	0.0								
G134.0	0.0	0.0								
G135.0	0.0	0.0								
G136.0	0.0	0.0								
G137.0	0.0	0.0								
G138.0	0.0	0.0								
G139.0	0.0	0.0								
G140.0	0.0	0.0								
G141.0	0.0	0.0								
G142.0	0.0	0.0								
G143.0	0.0	0.0								
G144.0	0.0	0.0								
G145.0	0.0	0.0								
G146.0	0.0	0.0								
G147.0	0.0	0.0								

C 平面 (°): 0.0-90.0: 90.0

测试单位:

测试类型: TYPE C

环境温度: 30

测试员:

Gamma 平面 (°): 0.0-180.0: 1.0

测试设备: GPM-1600

测试距离: 8.167 m

环境湿度: 60%

核 验:



光强分布数据表格 (续 4)

单位: cd

G\C	C0.0	C90.0								
G148.0	0.0	0.0								
G149.0	0.0	0.0								
G150.0	0.0	0.0								
G151.0	0.0	0.0								
G152.0	0.0	0.0								
G153.0	0.0	0.0								
G154.0	0.0	0.0								
G155.0	0.0	0.0								
G156.0	0.0	0.0								
G157.0	0.0	0.0								
G158.0	0.0	0.0								
G159.0	0.0	0.0								
G160.0	0.0	0.0								
G161.0	0.0	0.0								
G162.0	0.0	0.0								
G163.0	0.0	0.0								
G164.0	0.0	0.0								
G165.0	0.0	0.0								
G166.0	0.0	0.0								
G167.0	0.0	0.0								
G168.0	0.0	0.0								
G169.0	0.0	0.0								
G170.0	0.0	0.0								
G171.0	0.0	0.0								
G172.0	0.0	0.0								
G173.0	0.0	0.0								
G174.0	0.0	0.0								
G175.0	0.0	0.0								
G176.0	0.0	0.0								
G177.0	0.0	0.0								
G178.0	0.0	0.0								
G179.0	0.0	0.0								
G180.0	0.0	0.0								

C 平面 (°): 0.0-90.0: 90.0  
 测试单位:  
 测试类型: TYPE C  
 环境温度: 30  
 测试员:

Gamma 平面 (°): 0.0-180.0: 1.0  
 测试设备: GPM-1600  
 测试距离: 8.167 m  
 环境湿度: 60%  
 核 验: